

高圧洗浄機とは？

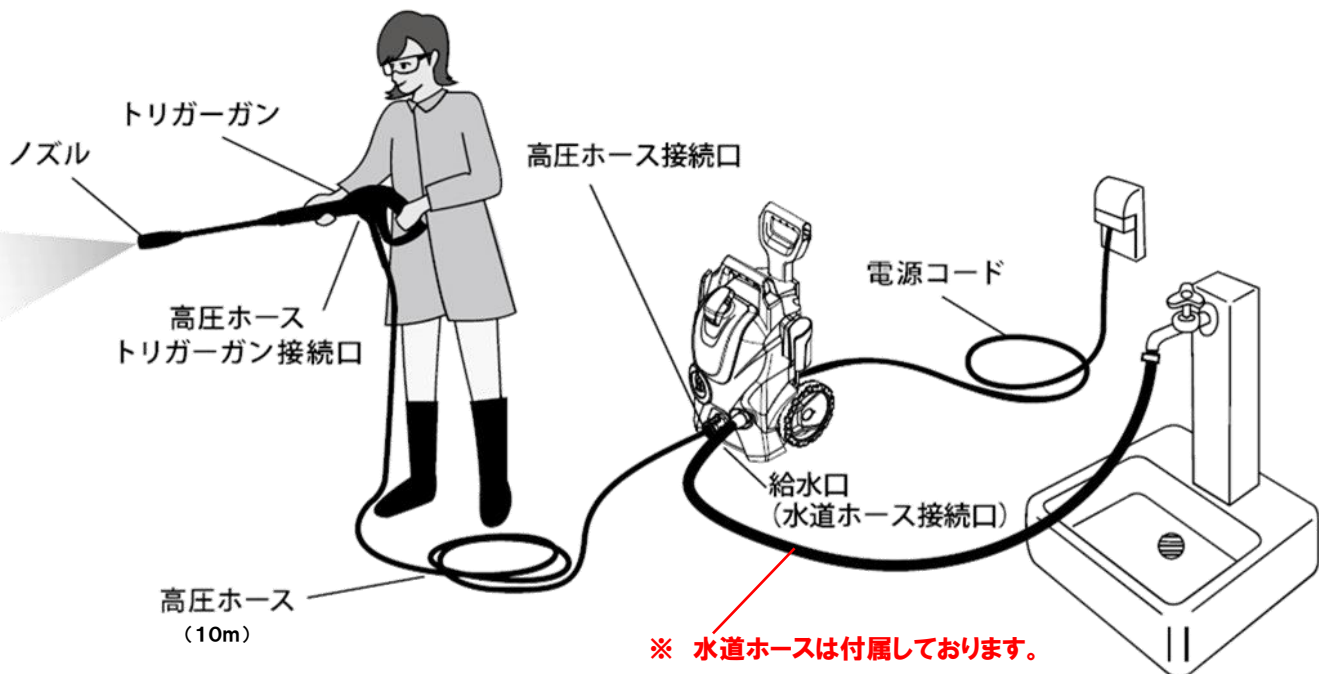
100V電源でモーターを回し、ポンプを使って通常の水道圧力の約40倍で水を噴射し、汚れを落とす清掃機器です。

水の圧力は水道の約40倍ですが、同じ時間普通に水道を使った場合と比べ、使う水の量は水道の3分の1～4分の1と、少ない水量でお掃除することができます。

ケルヒャーのノズルは水圧が均一なので、ムラなくキレイに短時間で汚れを落とすことができます。

★接続イメージ①

《水道ホースを使用する場合》



※高圧洗浄機をご使用いただくためには準備と環境が必要です。

電源：100V

水：水道(付属の水道ホースをご使用ください)または
ため水(付属の自吸用ホースをご使用ください)

服装：水が跳ねても大丈夫な服装、作業用手袋、
メガネ等の保護服を着用ください。

周囲に人がいる場合は、同様の保護服の着用を促してください。



➡ 高圧洗浄機レンタルはこちらから

スチームクリーナーや窓そうじアイテムも取り扱っています。
他ラインナップもぜひご確認ください！



「かしてネット」公式Instagram
ぜひフォロー宜しく
お願い致します。



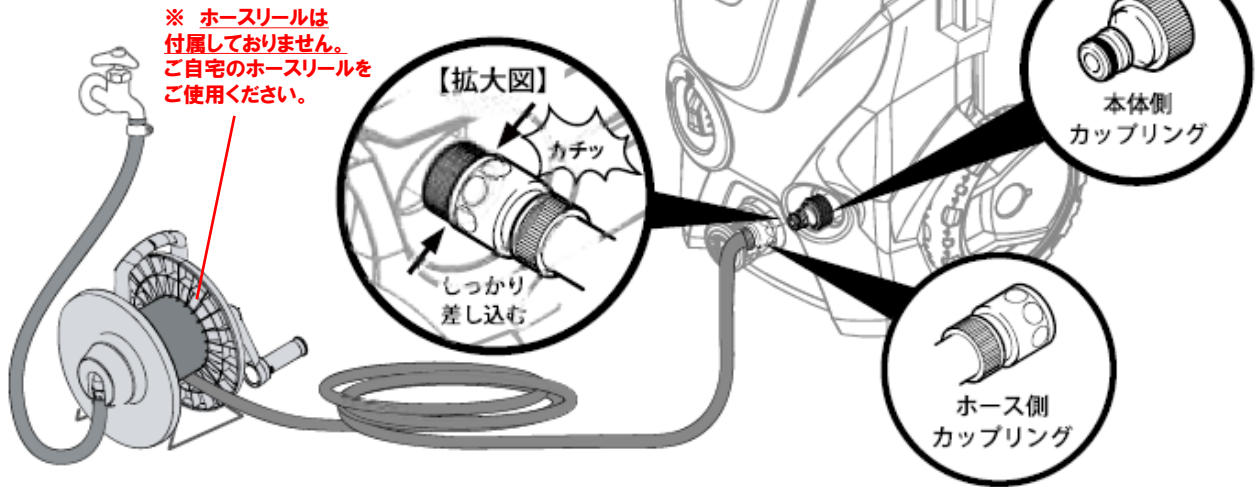
タスキ
レントオール
DUSKIN RENT-ALL

★接続イメージ②

ご自宅のホースリールも使用できます。

《ご自宅のホースリールを使用する場合》

ご自宅の水道ホースリールのカップリングを直接本体側カップリングに接続してください。



※水道の蛇口とホースはホースバンドやカップリングなどでしっかりつないでください。

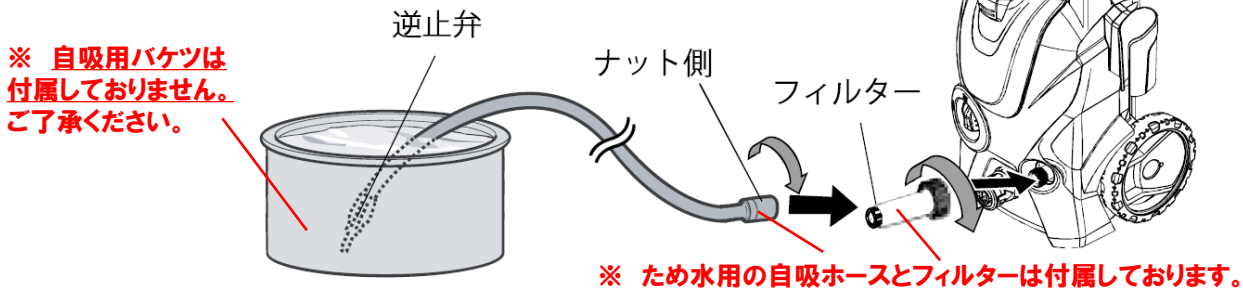
＜水道ホースの規格＞ 適合水道ホース断面

- ・ 内径 12～15 mm の耐圧ホース（糸や針金入りのもの）
- ・ 散水用のホースリール（耐圧タイプ）

★接続イメージ③

《自吸用ホースを使用する場合》

大きなバケツなどに用意したため水の中に、自吸用ホースの水を吸い込む黒い部品側を入れます。ホースの先端が浮き上がる時は付属の黒いフックを利用するかおもり等を付けてください。



➡ 高圧洗浄機レンタルはこちらから

スチームクリーナーや窓そうじアイテムも取り扱っています。他ラインナップもぜひご確認ください！



「かしてネット」公式Instagram
ぜひフォロー宜しく
お願い致します。



タスキ
レントオール
DUSKIN RENT-ALL